

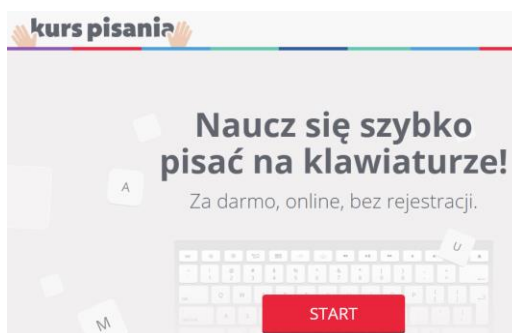
**Temat: Ćwiczenia na klawiaturze – doskonalimy naukę pisania na klawiaturze.**

(ten temat jest realizowany w dowolnym czasie **do 25 czerwca 2020r.**)

Zbliżają się wakacje, to już ostatnia karta pracy i propozycja dla Was również na deszczowe dni w wakacje. Dzisiejsza lekcja jest lekcją zachęcającą do kształtowania oraz utrwalania poprawnych nawyków pisanie na klawiaturze. Nauczysz się jak poprawnie ułożyć dłoń i pisać na klawiaturze. Wystarczy dwa tygodnie po 20 min dziennie, by opanować podstawowe znaki! Zaczniemy od **właściwego układu wszystkich palców obu dłoni na klawiaturze.**



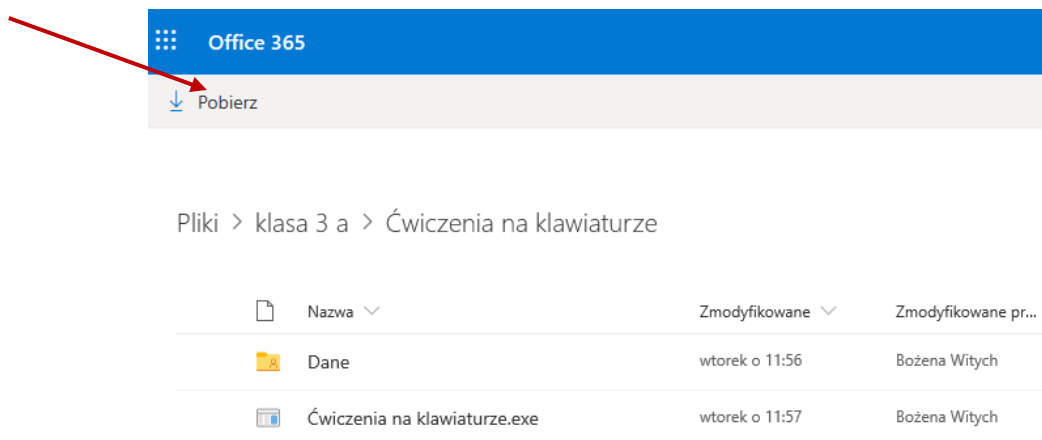
Przećwicz to co pokazano na rysunku powyżej. Zdjęcie pochodzi ze strony <https://kurspisania.pl/>, możesz tam ćwiczyć i doskonalić umiejętność pisanie na klawiaturze.



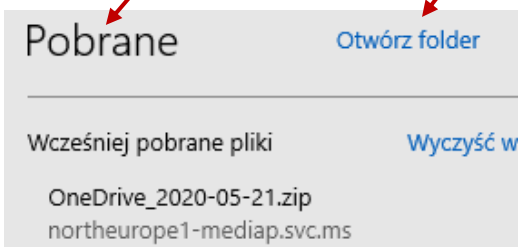
Przygotowałam dla Ciebie również aplikację do **ćwiczeń na klawiaturze**, którą możesz tu pobrać:

[Ćwiczenia na klawiaturze](#)

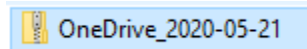
Dalej postępuj wg instrukcji:



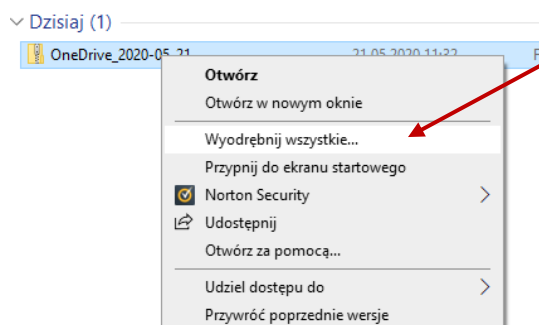
Wejść do folderu oraz naciśnij przycisk



Po otwarciu folderu odszukaj skompresowany folder o nazwie



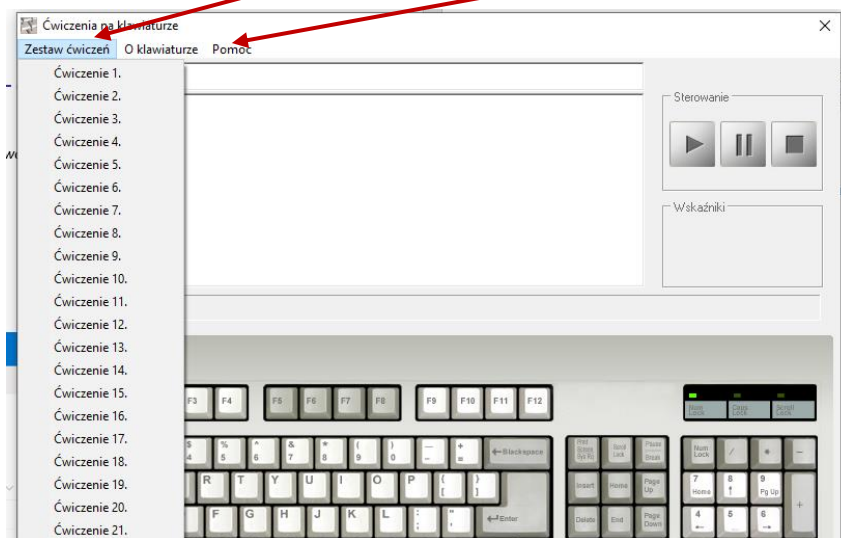
Naciśnij prawym przyciskiem myszy i wybierz polecenie **Wyodrębnij wszystkie**



Wejdź do środka folderu i **uruchom aplikację**

Dane	21.05.2020 11:37	Folder plików
Ćwiczenia na klawiaturze	21.05.2020 11:37	Aplikacja

Okno tego programu wygląda jak na rysunku poniżej, tu **wyberasz ćwiczenie**, a tu jest **pomoc**, poczytaj żeby wiedzieć jak pracować w tym programie.



**Twoim zadaniem jest codzienne wykonywanie** jednego zestawu ćwiczeń. Nie muszą to być cały czas nowe ćwiczenia, możesz powtarzać te, które sprawiały Ci kłopot i poszły gorzej. Po każdym ćwiczeniu **możesz sprawdzić** czas oraz ilość popełnionych błędów. Nie przejmuj się jeśli na początku pójdzie coś nie tak, trening czyni mistrza.

Na realizację zadań masz czas **do 25 czerwca**, powodzenia.

Pozdrawiam, dziękuję za współpracę  
oraz życzę udanych wakacji  
Bożena Witych